


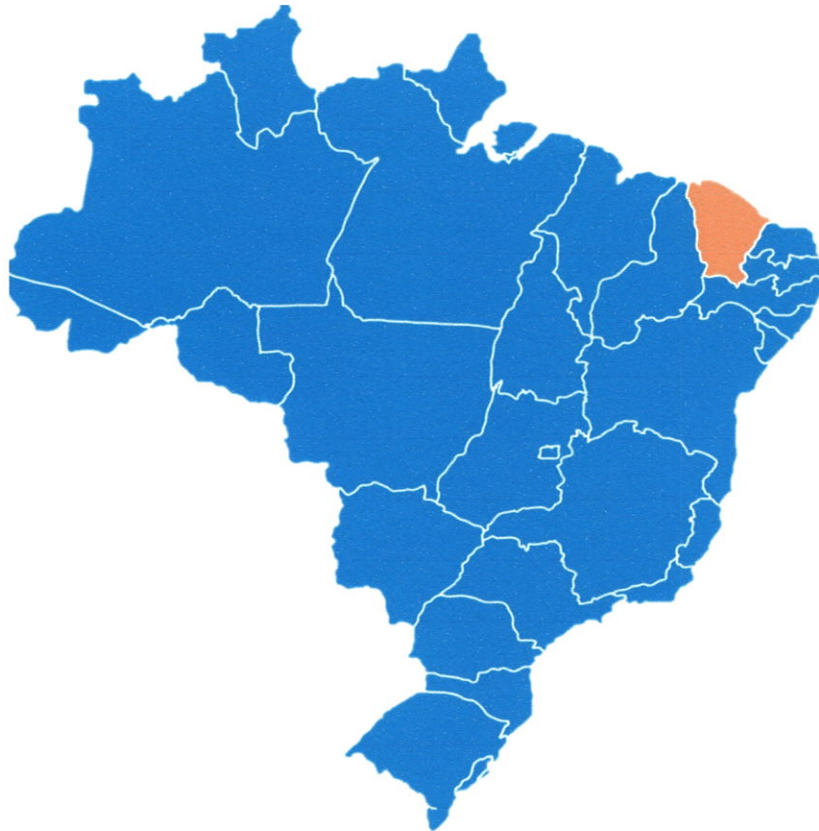


II. *Localização do Município*

Alexandre Lima Soares e Silva
CPF 035.471.743-09
Engenheiro Fiscal - S7802 CE
Sec. de Infraestrutura São Gonçalo do Amarante - Ce



Localização do Município




Alexandre Lima Soares e Silva
CPF 035.471.743-09
Engenheiro Fiscal - 57802 CE
Sec. de Infraestrutura São Gonçalo do Amarante - Ce




Alexandre Lima Soares e Silva
CPF 035.471.743-09
Engenheiro Fiscal - 57802 CE
Sec. de Infraestrutura São Gonçalo do Amarante - Ce



III. Memorial Descritivo

PARTIDO ARQUITETÔNICO

O presente projeto destina-se a reforma e ampliação da CEDI Maria Hercília, localizada no distrito de Cagado no município de São Gonçalo do Amarante. A configuração dos ambientes ao longo da edificação foi consequência da montagem do fluxograma orientado pelo programa de necessidades levantado junto à Secretaria de Educação do Município. Outro determinante para a disposição dos espaços está diretamente ligado a orientação geográfica do terreno em relação ao Norte magnético e direção da ventilação natural dominante.

O conceito básico do partido arquitetônico foi a criação de um ambiente agradável, com uma linguagem lúdica, remetendo diretamente os estudantes que frequentarão a escola. Os materiais, equipamentos e procedimentos empregados nos serviços deverão estar de acordo com as normas técnicas da ABNT, bem como deverão ser atendidas as medidas de controle e sistemas preventivos de segurança nos processos, nas condições e no meio ambiente de trabalho da construção e ou reforma, conforme NR 18 - Condições e Meio Ambiente de Trabalho na Indústria da Construção e NR 6 - Equipamentos de Proteção Individual.


PROJETOS ESPECÍFICOS DE IMPLANTAÇÃO

Os autores dos projetos deverão, sempre, ser consultados na decisão de alterações do partido arquitetônico e/ou do dimensionamento dos diversos sistemas que compõem a Urbanização/Edificação; e mesmo na escolha dos profissionais que farão os trabalhos.

Projetos Necessários:

- Arquitetura
- Elétrica
- Hidrossanitário


Alexandre Lima Soares e Silva
CPF 035.471.743-09
Engenheiro Fiscal - 57802 CE
Sec de Infraestrutura São Gonçalo do Amarante - Ce



ESPECIFICAÇÃO DE MATERIAIS

A escolha dos materiais deste projeto leva em consideração a qualidade, durabilidade, beleza, facilidade de manutenção e fidelidade aos conceitos adotados no partido arquitetônico. Com isso, determinamos a obtenção de cada material sugerido em projeto, evitando assim a fuga do que foi planejado pelos profissionais responsáveis.

URBANIZAÇÃO


- Piso de concreto intertravado (existente), Modelo tipo platô, 19,9X10X4cm. Cor: Natural/ Cinza. Nas calçadas de entorno da edificação.



- Granitina polida e granitina para área externa. (Ver quadro de acabamentos)



- Vegetação de forração: grama esmeralda




Alexandre Lima Soares e Silva
CPF 035.471.743-09
Engenheiro Fiscal - 57802 CE
Sec de Infraestrutura São Gonçalo do Amarante - Ce



- Cimento desempenado com juntas, a cada 1,20 m (CALÇADAS)



- Areia Fina para área de playground



- Cerâmica neve 46x46 cm (Marca Cerbras ou similar)


Alexandre Lima Soares e Silva
CPF 035.471.743 - 09
Engenheiro Fiscal - 57802 CE
Sec de Infraestrutura São Gonçalo do Amarante - Ce



MOBILIÁRIOS

- Bancos de lápis colorido



- Caramanchão de madeira



- Pergolado com vidro colorido




Alexandre Lima Soares e Silva
CPF 035.471.743-09
Engenheiro Fiscal - 57802 CE
Sec. de Infraestrutura São Gonçalo do Amarante - Ce



- Balanço



- Casa Tarzan Madeira




Alexandre Lima Sares e Silva
CPF 035.471.743-09
Engenheiro Fiscal - 57802 CE
Sec. de Infraestrutura São Gonçalo do Amarante - Ce



GENERALIDADES

OBJETIVO

Estas Especificações têm por objetivo estabelecer as condições técnicas (normas e especificações para materiais e serviços) que presidirão o desenvolvimento da CEDI Maria Hercília, no distrito de Cagado, no município de São Gonçalo do Amarante – CE.

A relação dos serviços listados neste documento visa a reforma e ampliação do Cedi Maria Hercília para atender a demanda da localidade de acordo com dados do departamento de educação do município. Os materiais, equipamentos e procedimentos empregados nos serviços deverão estar de acordo com as normas técnicas da ABNT, bem como deverão ser atendidas as medidas de controle e sistemas preventivos de segurança nos processos, nas condições e no meio ambiente de trabalho da construção e ou reforma, conforme NR 18 - Condições e Meio Ambiente de Trabalho na Indústria da Construção e NR 6 - Equipamentos de Proteção Individual.

CONTRATO – DISPOSIÇÃO CONTRATUAIS

As disposições referentes a pagamento, paralisação da obra, prazos, reajustamentos, multas e sanções, recebimento ou rejeição de serviços, responsabilidades por danos a terceiros e, de modo geral, as relações entre a Prefeitura Municipal de São Gonçalo do Amarante e a empreiteira, acham-se consubstanciadas no Edital de Licitação, no contrato e nos dispositivos legais concernentes à matéria. Estas especificações, os projetos e o orçamento da empreiteira fazem parte integrante do contrato, valendo como se nele estivessem transcritos, devendo esta circunstância constar do Edital de Licitação.

PROJETOS

A execução das obras deverá obedecer integral e rigorosamente aos projetos, especificações e detalhes que serão fornecidos ao construtor, com todas as características necessárias à perfeita execução dos serviços.

Compete à empreiteira fazer minucioso estudo, verificação e comparação de todos os desenhos dos projetos arquitetônico, estrutural, de instalações, das especificações e demais documentos integrantes da documentação técnica fornecida pelo proprietário para execução da obra.

Dos resultados desta verificação preliminar deverá a empreiteira dar imediata comunicação escrita ao proprietário, apontando discrepâncias, omissões ou erros que tenha observado, inclusive sobre qualquer transgressão às normas técnicas, regulamentos ou leis em vigor, de forma a serem sanados os erros, omissões ou discrepâncias que possam trazer embaraço ao perfeito desenvolvimento das obras.

NORMAS

Fazem parte integrante destas Especificações, independentemente de transcrição, todas as normas (NBRs) da Associação Brasileira de Normas Técnicas (ABNT), bem como outras citadas no texto, que tenham relação com os serviços objeto do contrato.


ASSISTÊNCIA TÉCNICA E ADMINISTRATIVA

A empreiteira se obriga a, sob as responsabilidades legais vigentes, prestar toda a assistência técnica e administrativa necessária a imprimir andamento conveniente às obras e serviços.

A responsabilidade técnica da obra será de profissional pertencente ao quadro de pessoal da empresa, devidamente habilitado e registrado no CREA.

MATERIAIS, MÃO DE OBRA E EQUIPAMENTOS

Para as obras e serviços contratados, caberá à empreiteira fornecer e conservar o equipamento mecânico e o ferramental necessários e arremeter mão de obra idônea, de modo a reunir permanentemente em serviço uma equipe homogênea e suficiente de operários, mestres e encarregados que assegurem progresso satisfatório às obras. Será ainda de responsabilidade da empreiteira o fornecimento dos materiais necessários, todos de primeira



qualidade e em quantidade suficiente para conclusão das obras no prazo fixado em contrato. O construtor só poderá usar qualquer material depois de submetê-lo ao exame e aprovação da fiscalização, a quem caberá impugnar seu emprego, quando estiver em desacordo com as especificações e projetos. O emprego de qualquer marca de material não especificado e considerado como "similar" só se fará mediante solicitação por escrito do construtor e autorização também por escrito da fiscalização.

Se circunstâncias ou condições locais tornarem aconselhável a substituição de alguns dos materiais especificados por outros equivalentes, esta substituição poderá efetuar-se desde que haja expressa autorização, por escrito, da fiscalização, para cada caso particular.

Obriga-se o construtor a retirar do recinto das obras quaisquer materiais porventura impugnados pela fiscalização, dentro de um prazo não superior a 72 (setenta e duas horas) a contar da notificação.

Será colocada na obra pelo construtor as "placas da obra", com dimensões, detalhes e letreiros fornecidos pela Prefeitura (dimensão 3,00m x 2,00m). Além desta, serão colocadas placas em observância às exigências do CREA-CE, indicando nomes e atribuições dos responsáveis técnicos pela obra e pelos projetos. É vedada a afixação de placas de anúncios, emblemas ou propagandas.

Serão de responsabilidade do construtor os serviços de vigilância da obra, até que seja efetuado o recebimento provisório da mesma.

FISCALIZAÇÃO

A Prefeitura manterá nas obras engenheiros e prepostos seus, conveniente credenciados junto ao construtor e sempre adiante designados por fiscalização, com autoridade para exercer, em nome da Prefeitura, toda e qualquer ação de orientação geral, controle e fiscalização das obras e serviços de construção. As relações mútuas entre a Prefeitura e cada contratado serão mantidas por intermédio da fiscalização. A empreiteira é obrigada a facilitar meticulosa fiscalização dos materiais e execução das obras e serviços contratados, facultando à fiscalização o acesso a todas as partes das obras.

Obriga-se, ainda, a facilitar a vistoria de materiais em depósitos ou quaisquer dependências onde se encontrem.

Qualquer reclamação da fiscalização sobre defeito essencial em serviço executado ou material posto na obra será feita ao construtor pelo fiscal através de notificação feita no livro de ocorrências da obra.

Caso as exigências contidas na notificação não sejam atendidas num prazo de 72 (setenta e duas horas), fica assegurado à fiscalização o direito de ordenar a suspensão das obras e serviços, sem prejuízo das penalidades cabíveis ao construtor e sem que este tenha direito a qualquer indenização.

O construtor é obrigado a retirar da obra, imediatamente após recebimento de notificação da fiscalização, qualquer empregado, operário ou subordinado seu que, conforme disposto na citada notificação, tenha demonstrado conduta nociva ou incapacidade técnica.

A fiscalização e a construtora deverão promover e estabelecer o entrosamento dos diferentes serviços quando houver mais de uma firma contratada na mesma obra, de modo a proporcionar andamento harmonioso da obra em seu conjunto. Em casos complicados a fiscalização terá poderes para decidir as questões, de forma definitiva e sem apelação.

Todas as ordens de serviços e comunicações da fiscalização à empreiteira serão transmitidas por escrito e só assim produzirão seus efeitos. Com este fim o construtor manterá na obra um livro de ocorrências, no qual a fiscalização fará anotação de tudo o que estiver relacionado com a execução dos serviços contratados tais como alterações, dias de chuva, serviços extraordinários, reclamações e notificações de reparos, datas de concretagem e retiradas de forma e/ou escoramentos e demais elementos técnicos ou administrativos de controle da obra.

Após o recebimento provisório da obra, o livro de ocorrências será encerrado pela fiscalização e pela empreiteira e entregue a Prefeitura.

INÍCIO

Os serviços serão iniciados dentro de no máximo (05 cinco) dias a contar da data de assinatura do contrato.

PRAZO

O prazo para execução dos serviços será o que constar no contrato, de acordo com o estipulado nas instruções da Licitação.


 Alexandre Lima Soares e Silva
 CPF 035.471.743-09
 Engenheiro Fiscal - 57802 CE
 Sec. de Infraestrutura São Gonçalo do Amarante - Ce



SERVIÇOS EXTRAORDINÁRIOS

Possíveis acréscimos de serviços a serem executados, deverão ser de prévio conhecimento e aprovação por escrito da fiscalização.

Os preços destes serviços serão os mesmos da proposta de preços do Construtor. Quando não constarem do orçamento original, serão pagos pelos preços vigentes à época de sua execução conforme tabela do SEINFRA vigente.

SERVIÇOS SUPRIMIDOS

Os eventuais decréscimos de serviços, cuja não execução seja determinada pela Fiscalização, terão seus preços deduzidos do orçamento inicial pelo mesmo valor ali estipulado.

TÉRMINO – RECEBIMENTOS

Quando as obras ficarem concluídas, de acordo com o contrato, será lavrado um Termo de Recebimento Provisório das mesmas. Este Termo será elaborado em três vias de igual teor, assinadas pela comissão de recebimento designada pela Prefeitura, devendo a terceira via ser entregue ao construtor.

O Termo de Recebimento definitivo das obras e serviços contratados será lavrado 90 (noventa) dias após o recebimento provisório, desde que tenham sido atendidas todas as reclamações da fiscalização referentes a defeitos e imperfeições que venham a ser verificadas em qualquer elemento das obras e serviços executados.

À época do recebimento definitivo deverão estar solucionadas todas as reclamações porventura feitas quanto à falta de pagamento de operários, fornecedores de material e prestadores de serviços empregados na edificação, inclusive no que disser respeito a Previdência Social, CREA, FGTS, Imposto sobre Serviços, Imposto Sindical e PIS, bem como outras por acaso vigentes na época.

O Termo de Recebimento definitivo será lavrado em três vias de igual teor, assinadas pela comissão de recebimento designada pela Prefeitura, devendo a terceira via ser entregue ao construtor.

O prazo de responsabilidade civil pela execução e solidez da obra a que se refere o artigo 1245 do Código Civil Brasileiro (5 anos), será contado a partir da data do Termo de Recebimento definitivo.

SEGURANÇA NO TRABALHO

NORMAS

Deverão ser obedecidas todas as recomendações, com relação à segurança do trabalho,

Deverá ser dada particular atenção ao cumprimento das exigências de proteção às partes móveis dos equipamentos e de se evitar que as ferramentas manuais sejam abandonadas sobre as passagens, escadas, andaimes e superfícies de trabalho, bem como para o que diz respeito à proibição de ligação de mais de uma ferramenta elétrica na mesma tomada de corrente.

LICENÇAS E FRANQUIAS

O construtor é obrigado a obter todas as licenças, aprovações e franquias necessárias aos serviços que contratar, pagando os emolumentos prescritos por lei e observando as leis, regulamentos e posturas referentes à obra e à segurança pública, bem como atender ao pagamento de seguro de pessoal, despesas decorrentes das leis trabalhistas e impostos, de consumo de água e energia e tudo o mais que diga respeito às obras e serviços contratados.

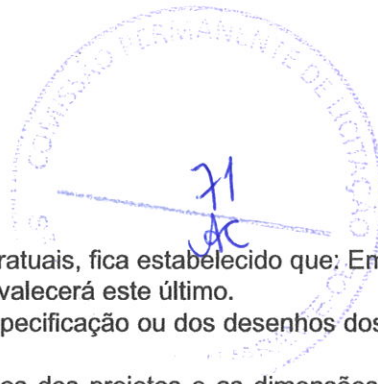
Obriga-se, ainda, ao cumprimento de quaisquer formalidades e ao pagamento de multas porventura impostas pelas autoridades, mesmo daquelas que, por força de dispositivos legais, sejam atribuídas ao proprietário.

A observância de leis, regulamentos e posturas a que se refere este item abrange também as exigências do Conselho Regional de Engenharia e Agronomia (CREA) e, Arquitetura (CAU), especialmente no que se refere à colocação de placas contendo os nomes dos profissionais responsáveis pelos projetos e pela execução das obras.

Os comprovantes dos pagamentos mencionados neste item LICENÇAS E FRANQUIAS deverão ser exibidos à fiscalização mensalmente e por ocasião da emissão da última fatura, sob pena de serem as faturas retidas até o cumprimento desta obrigação.

DISCREPÂNCIA E INTERPRETAÇÕES


Alexandre Lima Soares e Silva
CPF 035.471.743-09
Engenheiro Fiscal - 57802 CE
Sec de Infraestrutura São Gonçalo do Amarante - Ce



Para efeito de interpretação entre os documentos contratuais, fica estabelecido que: Em caso de divergência entre a presente Especificação e o Contrato de Serviços, prevalecerá este último.

- Em caso de dúvidas quanto a interpretação desta Especificação ou dos desenhos dos projetos, as dúvidas serão dirimidas pela fiscalização.

- Em caso de divergência entre as cotas dos desenhos dos projetos e as dimensões medidas em escala, prevalecerão as primeiras.

RECURSOS E ARBITRAGEM

De qualquer decisão da fiscalização sobre assuntos não previstos, nas especificações inerentes a cada obra ou no Contrato para execução dos serviços, caberá recurso à Secretaria de infraestrutura desta Prefeitura, para a qual deverá apelar a empreiteira todas as vezes que se julgue prejudicada.

SERVIÇOS PRELIMINARES

NORMAS GERAIS

Correrão por conta exclusiva da empreiteira a execução e todas as despesas com as demolições, tais como:

- Estabilidade das estruturas de concreto armado, alvenarias e muros de forma que a execução demolição não prejudique a estabilidade das estruturas existentes, tanto na demolição de alvenaria como também na retirada das estruturas;

- Todo o material proveniente da demolição deverá ser prontamente retirado e depositado em local apropriado e distante do acesso dos usuários da escola; não podendo ficar depositado no local da obra por longo período;

- Após a demolição o local deverá ser limpo;

- O local deverá ser isolado e identificado;

- Placas da obra, será colocada uma placa alusiva à obra com dimensões (3,00x 2,00)m, a placa deverá ser em chapa de aço galvanizado fixada em linhas de madeira. A placa deverá estar de acordo com programa de financiamento a(s) placa(s) da obra deverá(ão) ser colocada(s) em locais bem visíveis definidos pela Fiscalização, conforme modelo padronizado a ser fornecido por essa última, sempre obedecendo o padrão de cor, tamanho e procedimentos próprios, ficando seus custos a cargo do Contratado, pois existe item específico na Planilha Orçamentária, para remuneração deste serviço.

-A empreiteira tomará todas as precauções e cuidados no sentido de garantir a estabilidade de prédios vizinhos, canalizações e redes que possam ser atingidas, pavimentação das áreas adjacentes e outras propriedades de terceiros e transeuntes, durante a execução de todas as etapas da obra.

- Terá demolição de concreto armado com martelo pneumático para a remoção do piso onde existia a locação dos containers.

A execução de serviços de Demolição deverá atender às especificações da NBR 5682, NR 18 e demais normas e práticas complementares. Serão de responsabilidade do proprietário e responsável técnico todos os materiais, equipamentos e mão-de-obra necessários para a perfeita execução dos serviços acima discriminados.

Caso ocorra derramamento de resíduos da demolição e/ou sujeira tanto no interior quanto na via pública decorrentes dos serviços de demolição e transporte, será executada a limpeza imediata. Sendo responsabilidade do Proprietário e do Responsável Técnico a limpeza.

MOVIMENTO DE TERRA

A escavação manual do solo de 1a.cat. prof. até 1,5 m serão executadas adotando-se todas as providências e cuidados necessários à segurança dos operários, garantia das propriedades vizinhas e integridade dos logradouros e redes públicas de água, esgoto, energia e telefone. Serão convenientemente isoladas, escoradas e esgotadas quando necessário e, caso tenham profundidade superior a 1,20 m, deverão ser taludadas ou protegidas com dispositivos adequados de contenção. O tipo de proteção (cortinas, arrimos ou escoras), será escolhido de acordo com a natureza do solo, de comum acordo entre o construtor e a FISCALIZAÇÃO.

A execução dos trabalhos de escavação obedecerá, naquilo que for aplicável, ao código de Fundações e Escavações, bem como às normas da ABNT atinentes ao assunto.

As escavações serão com dimensões semelhantes às estruturas que serão submersas no solo, como fundações de embasamento e de concreto.

- Aterro, Reaterro e Compactação


Alexandre Lima Soares e Silva
CPF 035.471.743-09
Engenheiro Fiscal - 57802 CE
Sec de Infraestrutura São Gonçalo do Amarante - Ce



Os trabalhos de aterro serão executados com material escolhido, areia grossa ou fina em camadas sucessivas de altura máxima de 20,0cm, molhadas e apiloadas com malho de 10.0 a 20.0kg, devendo ser evitadas posteriores fendas, trincas e desníveis, por recalque, nas camadas aterradas.

A execução de aterro e compactação em Edificações obedecerá às normas da ABNT, em particular as citadas a seguir:

- MB 30/84 Solo - determinação do limite de liquidez NBR 6459
- MB 31/84 Solo - determinação do limite de plasticidade NBR 7180
- MB 32/84 Solo - análise granulométrica NBR 7181
- MB 33/84 Solo - ensaio de compactação NBR 7182
- NB 501/77 Controle tecnológico da execução de aterros em obras de edificação NBR 5681



FUNDAÇÕES E ESTRUTURAS

• Embasamentos E Baldrame

Alvenaria De Embasamento De Pedra Argamassada
Alvenaria De Embasamento De Tijolo Furado, C/ Argamassa Mista C/ Cal Hidratada (1:2:8)
Anel De Impermeabilização C/Armação Em Ferro

• Formas

Forma De Tábuas De 1" De 3a. P/Fundações Util.
Armadura
Armadura De Aço Ca 50/60

• Concreto

Concreto P/Vibr., Fck 25 Mpa Com Agregado Adquirido
Lançamento E Aplicação De Concreto S/ Elevação
Lançamento E Aplicação De Concreto C/ Elevação
Laje Pré-Fabricada P/ Fôrro - Vão Acima De 4,01 M
Acabamento De Pedreiro

PAREDES


Os painéis de alvenaria do prédio serão erguidos em bloco cerâmico furado, nas dimensões nominais de 09x10x19 cm, classe 10 (resistência mínima à compressão na área bruta igual a 1,0 MPa), recomendando-se o uso de argamassa no traço 1:2:8 (cimento: cal hidratada: areia sem peneirar), com juntas de 12 mm de espessura, obtendo-se ao final, parede com 10 cm de espessura (desconsiderando futuros revestimentos).

Alvenaria De Tijolo Cerâmico Furado (9X19X19)Cm C/Argamassa Mista De Cal Hidratada Esp.=10CM (1:2:8)
Cobogó De Cimento Tipo Diamante
Cerca/Gradil Nylofor H=2,00m, Malha 5 X 20cm - Fio 5,00mm, Com Fixadores De Poliamida Em Poste 40 X 60 Mm Chumbados Em Base De Concreto (Exclusive Esta), Revestidos Em Poliester Por Processo De Pintura Eletrostática (Gradil E Poste), Nas Cores Verde Ou Branca - Fornecimento E Instalação
Divisória De Granito Cinza E=2CM

REVESTIMENTO

Após a limpeza, as superfícies a revestir receberão chapisco: camada irregular e descontínua de argamassa de cimento e areia grossa. Os revestimentos deverão apresentar parâmetros perfeitamente desempenados, apurados, nivelados e com as arestas vivas.

Chapisco c/ argamassa de cimento e areia s/peneirar traço 1:3 esp.= 5MM p/ parede
Mutirão misto - reboco c/ argamassa de cal traço 1:4 p/parede
Cerâmica esmaltada c/ arg. Pré-fabricada até 10X10CM - decorativa - p/ parede (Cores diversas)
Cerâmica esmaltada c/ arg. Pré-fabricada até 46X46CM - - p/ parede áreas molhadas
Rejuntamento c/ arg. Pré-fabricada, junta até 2MM em cerâmicas


Alexandre Lima Soares e Silva
CPF 035.471.743-09
Engenheiro Fiscal - 57802 CE
Sec de Infraestrutura São Gonçalo do Amarante - Ce

Tijolinho aparente 6,50X18CM c/ argamassa de cimento e areia 1:3



PISOS

NORMAS GERAIS Serão executados em rigorosa obediência ao projeto arquitetônico no que concerne ao tipo, formato, dimensões, cor, etc. Os pisos só serão executados após o assentamento das canalizações que devem passar sob eles, como também, se for o caso, após completado o sistema de drenagem. O dimensionamento da pavimentação será objeto de estudo por firma especializada, no caso de locais e vias domiciliares destinados à suportarem sobrecargas excessivas. A colocação dos elementos de piso será feita de modo a deixar as superfícies planas, evitando-se ressaltos de um em relação ao outro. Será substituído qualquer elemento que, por teste de percussão, soar denotando vazios. Não será permitido que o tempo decorrido entre a argamassa de assentamento estendida e o piso aplicado seja tão longo que prejudique as condições de fixação das peças, quer por endurecimento da argamassa, quer pela a perda de água de superfície

Lastro De Concreto Regularizado Esp.= 5cm

Banqueta/ Meio Fio De Concreto Pré-Moldado (1,00x0,25x0,15m)

Piso Intertravado Tipo Tijolinho (20 X 10 X 4cm), Cinza - Compactação Mecanizada

Calçada De Proteção Em Cimentado C/ Base De Concreto

Cerâmica Esmaltada Retificada C/ Arg. Cimento E Areia Acima De 30x30cm (900 Cm²) - Pei-5/Pei-4 P/ Piso

Rejuntamento C/ Arg. Pré-Fabricada, Junta Até 2mm Em Cerâmica, Acima De 30x30 Cm (900 Cm²) E Porcelanatos (Parede/Piso)

Piso Industrial Cores diversas Esp.= 12mm, Inclus. Polimento (Interno)

ESQUADRIAS

O material empregado será de boa qualidade, sem defeito de fabricação ou falhas de laminação. Caberá ao construtor inteira responsabilidade pelo prumo e nível das serralherias e pelo funcionamento perfeito após a fixação definitiva. Os chumbadores serão solidamente fixados à alvenaria ou ao concreto com argamassa 1:3 de cimento e areia a qual será firmemente socada nos respectivos furos. As juntas entre quadros ou marcos e a alvenaria ou concreto serão cuidadosamente tomadas com calafetador.

As partes basculantes e/ou de abrir não devem ter folga muito grande nas laterais e devem ter pingadeiras horizontais e verticais. As esquadrias metálicas, nas dimensões indicadas no projeto, serão de alumínio na cor branca, com caixilho de alumínio correr, e domo de acrílico. Todos os trabalhos de serralheria comum, artística ou especial, serão realizados com a maior perfeição possível, mediante o emprego de mão de obra especializada e material de primeira qualidade, executados rigorosamente de acordo com as recomendações e especificações do projeto. As partes móveis das esquadrias deverão ser dotadas de pingadeiras tanto no sentido horizontal, como no vertical, de forma a garantir uma perfeita estanqueidade, evitando a penetração de água de chuva. As esquadrias deverão ser dotadas de dispositivos que permitam um jogo capaz de absorver flechas decorrentes de eventuais movimentos da estrutura, até o limite de 35 mm (trinta e cinco milímetros), de modo a assegurar a indeformabilidade e o perfeito funcionamento das esquadrias. Os punhos dos aparelhos de comando deverão ficar a uma altura acima de 1,60 m (um metro e sessenta centímetros) do piso, em posição que facilite a operação de abrir e fechar, esquadrias serão de alumínio na cor branca, fixadas na alvenaria, em vãos requadrados e nivelados com o contramarco. Os vidros deverão ser temperados e ter espessura de 6mm para as janelas e 8mm para as portas. Para especificação, observar a tabela de esquadrias. Os perfis em alumínio natural variam de 3 a 5cm, de acordo com o fabricante. - Vidros serão do tipo temperado liso incolor com espessuras de 6mm e 8mm, conforme projeto de esquadrias. Considera-se o fornecimento de material e mão de obra para porta de alumínio anodizado branco sob encomenda. Porta acompanhada de suas respectivas ferragens (dobradiças, fechadura e trincos). Considera-se ainda o fornecimento de argamassa de cimento e areia para chumbamento das grapas de fixação e puxador em alumínio.

-Janela Em Alumínio Anodizado branco , De Correr, Sem Bandeirola E/Ou Peitoril, com vidro - Fornecimento E Montagem

-Porta De Alumínio e vidro

-Chapim Pré-Moldado De Concreto

-Portão Deslizante Nylofor, Composto De Quadro, Painéis E Acessórios Com Pintura Eletrostática Com Tinta Poliester, Nas Cores Verde Ou Branca, Com Poste Em Aço Revestido, Cor Verde Ou Branca - Fornecimento E Montagem.

- Grade De Alumínio De Proteção
- Moldura De Gesso Em Janelas



PINTURA

A execução dos serviços de Pintura obedecerá ao disposto nas normas da ABNT atinentes ao assunto, particularmente às seguintes:

NBR 11702/92: Tintas para Edificações Não-Industriais - Classificação; NBR 12.554/92: Tintas para Edificações Não-Industriais – Terminologia e NBR 13.245/95: Execução de Pinturas em Edificações Não-Industriais.

Todas as superfícies a serem pintadas deverão estar coesas, limpas, secas, sem poeira, gordura, sabão ou mofo. Cada demão só poderá ser aplicada quando a precedente estiver seca. Todas as superfícies a pintar deverão estar secas, serão cuidadosamente limpas, retocadas e preparadas para o tipo de pintura a que se destinam. A eliminação de poeira deverá ser completa, tomando-se precauções especiais contra o levantamento de pó durante os trabalhos, até que as tintas sequem inteiramente. Para reduzir a porosidade e uniformizar as superfícies, melhorar a textura e facilitar a adesão da tinta de acabamento serão usados fundos, massas e condicionadores. Nas paredes internas até 1 metro de altura com pintura artística, e pintura acrílica. Pintura no forro do banheiro e depósito. Paredes externas com pintura texturizada de cor branca.

Ocorrerá o lixamento de toda área que apresentar escamações da pintura e massa, após será aplicada Massa corrida à base de PVA que é indicada para nivelar e corrigir imperfeições de superfícies internas de alvenaria, proporcionando acabamento liso e de boa aderência para as tintas de acabamento.

As cores serão aplicadas conforme projeto arquitetônico anexo, devendo a tinta ser de boa procedência e apresentar estabilidade na tonalidade.

As pinturas com cores fortes não poderão ter durabilidade de estabilidade da cor por período inferior a 6 (seis) meses, caso ocorra o desbotamento ou eflorescência no período de 6 (seis) meses a empresa ficará obrigada a realizar a pintura em sua totalidade.

INSTALAÇÕES ELÉTRICAS

O material para instalação elétrica satisfará as normas específicas da ABNT. A execução das instalações só poderá ser executada por profissionais devidamente habilitados. As instalações elétricas serão consideradas concluídas e conseqüentemente aceitas, quando entregues, testadas e em perfeitas condições de funcionamento, assim como ligadas as redes locais, com aprovação por escrito pela fiscalização através de registro no Livro de Ocorrências.

As luminárias, fotocélulas, arandelas, postes, obedecerão às especificações e posicionamento previsto pela fiscalização. Emendas de fios e cabos serão executadas com conectores apropriados e guarnecidas com fitas isolantes idealmente recomendadas para cada tipo de isolamento, não se admitindo fios desencapados. Essas emendas só poderão ser feitas em caixas de passagem.

Os eletrodutos e conexões serão de PVC rascáveis em toda instalação, salvo indicação contrária constante de Projeto de Instalações Elétricas. As caixas metálicas recebendo tratamento antioxidante ou plástico, e as luminárias obedecerão às especificações e posicionamento previstos em Projetos.

Os quadros de distribuição de luz equipados com chave apropriada, e eventualmente, outros dispositivos de controle de proteção. Deverá ser executado a identificação de cada disjuntor e circuito, sendo corrigido as imperfeições ou falhas na distribuição.

Toda instalação elétrica deverá estar dentro das normas e especificações da ABNT e ENEL na área a ser reformada e/ou construída.

A instalação elétrica do prédio, deverá ser revista para que eventuais problemas sejam solucionados. Serão instalados no prédio os itens constantes no orçamento anexo e todo material utilizado deverá ser rigorosamente adequado para a finalidade em vista e que satisfaçam às normas da ABNT que lhes sejam aplicadas.

- Eletroduto Pvc Rosc. Incl. Conexões D= 25mm (3/4")
- Eletroduto Pvc Rosc. Incl. Conexões D= 32mm (1")
- Caixa De Ligação Pvc 4" X 2"
- Caixa De Passagem Com Tampa Parafusada 100x100x80mm
- Caixa Em Alvenaria (40x40x60cm) De 1/2 Tijolo Comum, Lastro
- De Brita E Tampa De Concreto
- Cabo Em Pvc 1000v 2,5 Mm²


Alexandre Lima Soares e Silva
CPF 035.471.743 - 09
Engenheiro Fiscal - 57802 CE
Sec de Infraestrutura São Gonçalo do Amarante - Ce

- Disjuntor Monopolar Em Quadro De Distribuição 10a
- Disjuntor Monopolar Em Quadro De Distribuição 16a
- Disjuntor Monopolar Em Quadro De Distribuição 25a
- Disjuntor Diferencial Dr-16a - 40a, 30ma
- Interruptor Uma Tecla Paralelo 10a 250v
- Interruptor Uma Tecla Paralelo E Tomada Universal 10a 250v
- Interruptor Duas Teclas Simples 10a 250v
- Tomada Para Lógica, Com 1 Conector Rj45, 8 Fios, Cat-5e,
- Completa Para Caixa 4"X4" (Não Inclusa)
- Tomada Universal 10a 250v
- Tomada Dupla De Embutir 2p+T 10a-250v
- Quadro De Distribuição De Luz Embutir Até 12 Divisões 207x332x95mm, C/Barramento
- Luminária De Sobrepor/Embutir Retangular Em Pa(Polyamide) Com Refletor Em Pmma Optico Para 2 Led's
- Tubulares T5 De 20w, Tonalidade 5000k, Cor Branca, Grau De
- Proteção Ip20 E 1 Led Driver – Completa
- Dispositivo De Proteção Contra Surtos De Tensão - Dps's - 40 Ka/440v
- Ponto Elétrico, Material E Execução
- Ponto Lógico, Material E Execução
- Aterramento Completo C/ Haste Copperweld 3/4"X 2.40m
- Split System Completo C/ Controle Remoto - Cap. 1,00 Tr (Fornecimento E Montagem)
- Poste Metálico Decorativo Cônico Reto Flangeado H=4.0m
- P/01 Ou 02 Luminárias Decorativas



INSTALAÇÕES HIDROSSANITÁRIAS

Os tubos e conexões serão de PVC, ponta e bolsa, tipo esgoto, com declividade mínima de 1% nos trechos horizontais com diâmetro inferior a 100mm. A declividade será uniforme entre as sucessivas caixas de inspeção, não se permitindo depressões que possam formar depósitos no interior das canalizações. As canalizações de esgoto não deverão ser instaladas imediatamente acima de reservatórios d'água, depósitos de alimentos ou dutos de ar condicionado. Todos os aparelhos deverão ser instalados de modo a permitir fácil limpeza e remoção, bem como evitar a possibilidade de contaminação de água potável. A instalação de caixas sifonadas e de sifões sanitários se fará de maneira a observar o nivelamento e prumo perfeitos e estanqueidade perfeita nas ligações aparelho/sifão (sifão/ramal). Os tubos de queda deverão ser verticais e, se possível, com uma única prumada. Havendo necessidade de mudança de prumada, usar-se-ão conexões de raio longo. Todo tubo de queda deverá prolongar-se até acima da cobertura, constituindo-se em ventilador primário.

A canalização da ventilação será executada conforme o projeto, sendo instalada de forma que não tenha acesso a ela qualquer despejo de esgoto e qualquer líquido que nela ingresse possa escoar por gravidade até o tubo de queda, ramal de descarga ou desconecto em que o ventilador teve origem. A bolsa dos tubos será, no assentamento, colocada no sentido oposto ao do escoamento. Ligar os tubos de ventilação às canalizações horizontais acima dos eixos destas. O tubo ventilador deve elevar-se 15cm, ou mais, acima do nível máximo de água no mais alto dos aparelhos servidos.

- Tubo Pvc Sold. Marrom Incl.Conexões D= 25mm(3/4")
- Tubo Pvc Sold. Marrom Incl.Conexões D= 32mm(1")
- Tubo Pvc Branco P/Esgoto D=100mm (4')
- Tubo Pvc Branco P/Esgoto D=50mm (2")
- Caixa D'Água Em Fyberglass - Cap. 1000l
- Caixa Em Alvenaria (40x40x60cm) De 1/2 Tijolo Comum,
- Lastro de Concreto E Tampa De Concreto
- Mutirão Misto - Registro De Pressão D=20mm (3/4")
- Bacia De Louça Branca C/Caixa Acoplada
- Chuveiro Cromado C/ Articulação



Alexandre Lima Soares e Silva
CPF 035.471.743-09
Engenheiro Fiscal - 57802 CE
Sec de Infraestrutura São Gonçalo do Amarante - Ce



- Bancada Em Granito P/ Lavatório, Incl. Louça Branca e Acessórios
- Bancada De Granito C/ 3 Cubas De Louças, S/Acessórios (2.00x0.60)M
- Porta Toalha De Papel - Metalico (Instalado)
- Saboneteira Metálica
- Torneira De Fechamento Automático
- Peças De Apoio Deficientes C/Tubo Inox P/Wc's
- Instalação De Tubo De Ventilação 50mm C/ L=4m, C/ Reboco E
- Pintura A Cal (C/ Material)
- Mutirão Misto - Caixa De Gordura/Sabão Pré Moldada
- Torneira De Pressão P/Jardim De 3/4"
- Ralo Seco Pvc Rígido
- Registro De Gaveta C/Canopla Cromada D= 25mm (1")
- Bacia Sanitária Para Cadeirantes C/ Assento (Abertura Frontal)
- Ponto Hidráulico, Material E Execução



COBERTURA

O sistema de cobertura tem a função de assegurar a estanqueidade às águas pluviais, proteger os demais sistemas e contribuir para o conforto térmico e acústico da edificação. Neste caso, será composto por uma laje de cobertura + madeiramento + telhas.

Nos trechos onde estiver especificado no projeto, a coberta deverá ser executada em telhas de fibrocimento com inclinação de 8% a 12%, apoiadas em estrutura de madeira maçaranduba. As calhas serão de concreto impermeabilizado ou zinco com inclinação de 2%.

IMPERMEABILIZAÇÃO

Impermeabilização P/ Rebaixo Banheiro E Cozinha C/Tinta Asfáltica

Impermeabilização Com Manta Asfáltica, Classe B, Estruturada Com Poliester Não Tecido, Faces Em Polietileno, Tipo li, E=3mm

Impermeabilização De Calha, Viga-Calha, Jardineira C/Manta Asfáltica .Auto-Adesiva

SERVIÇOS FINAIS

A obra será entregue em perfeito estado de limpeza e conservação: deverão apresentar funcionamento perfeito todas as suas instalações, equipamentos e aparelhos, com as instalações definitivamente ligadas às redes de serviços públicos. Incluindo lousa de madeira compesada, revestida de formica branca e divisória de granito para a dispensa usada como prateleira.

Será removido todo o entulho do terreno, sendo cuidadosamente limpos e varridos os acessos.

Todas as cantarias, alvenarias de pedra, pavimentação, revestimentos, cimentados, ladrilhos, pedras, azulejos, vidros, aparelhos sanitários, etc., serão limpos, abundante e cuidadosamente lavados, de modo a não serem danificados outras partes da obra por estes serviços de limpeza.


Alexandre Lima Soares e Silva
CPF 035.471.743-09
Engenheiro Fiscal - 57802 CE
Sec de Infraestrutura São Gonçalo do Amarante - Ce